











Langues dans les activités sportives

Ref: FR_CLIL_6



Introduction

 <p>Description</p>	<p>Dans cette activité les apprenants découvriront des mots spécifiques pour nommer certaines actions sportives. Ils auront également la possibilité de partager certains de ces mots dans d'autres langues</p>		
 <p>Âge</p>	<p>12-13</p>	 <p>Domaine linguistique</p>	<p>Vocabulaire spécifique aux activités sportives</p>
 <p>Niveau</p>	<p>A1-B2</p>	 <p>Auteur/s</p>	<p>Maria Siemushyna</p>
 <p>Discipline</p>	<p>Sport et éducation physique</p>	 <p>Durée</p>	<p>2h (1h30 preparation + 20-30 minutes de mise en oeuvre)</p>
<p>Lien avec le curriculum scolaire</p> 	<p>Pratiquer les activités sportives et découvrir les mots spécifiques nécessaires pour nommer ces activités, actions, mouvements</p>		

Introduction



Rationale

L'objectif de cette activité est de pratiquer le sport en tant que discipline scolaire, tout en acquérant des connaissances linguistiques.

L'enseignant, éventuellement en collaboration avec les élèves, choisit certains exercices sportifs, et ceux-ci doivent nommer les différentes actions qu'ils doivent effectuer. Ils « mettent ainsi des mots » sur les mouvements et enrichissent leur vocabulaire général et spécifique à la discipline sportive scolaire.

Il est possible d'utiliser le français comme langue d'enseignement, qui peut être une langue étrangère pour certains élèves. Il est également possible d'utiliser du vocabulaire en anglais, en allemand, en espagnol, voire dans la langue familiale des élèves ou dans d'autres langues qu'ils connaissent.



Objectifs

Objectifs linguistiques

Enrichir le vocabulaire en apprenant des mots spécifiques à certaines activités sportives

Objectifs liés au contenu

Pratiquer le sport comme discipline scolaire et apprendre à mettre des mots sur les actions, afin de mieux comprendre la signification de chaque action

Objectifs psychosociaux

Travail d'équipe, compétences métalinguistiques, capacités de réflexion, coordination des mouvements



Equipment et matériel nécessaires

Salle de sport

Documents imprimés

Introduction

Instructions: Déroulement étape par étape de l'activité (preparation, mise en oeuvre, synthèse, reflexion)



01 | Mise en oeuvre

1. L'enseignant, éventuellement avec les élèves, choisit les exercices et les types d'activités sportives qu'il souhaite proposer.
2. Il est nécessaire de décrire les activités, de rédiger les instructions en français, puis de les traduire dans une autre langue (autres langues enseignées à l'école, langues des élèves)
3. L'enseignant et les élèves ont choisi le nom de chaque activité dans chaque langue.
4. Les élèves ont préparé des panneaux avec les instructions choisies.
5. Les élèves ont essayé les activités sportives en donnant les instructions dans les langues qu'ils avaient choisies. Exemple : à chaque fois, un autre élève donnait une ou deux instructions pour une ou deux actions. Les autres élèves effectuaient l'action et pouvaient également essayer de répéter l'instruction dans une autre langue.
6. L'enseignant et les élèves ont discuté de leur expérience des activités et de l'utilisation des différentes langues.

	A	B	C	D	E	F	G	H	I	J	K	L	M	N	O
Phase de réchauffement	1 Cardio		2 Musculaire		3 Articulaire		4 Renforcement musculaire		5 Etirements						
Choix de langues	Allemand (Fatma) Turc (Yussuf)	Français	Portugais (Elena) Alsacien	Français	Espagnol (Noa K) Anglais (Fatima)	Français	Albanais (Gresa) Anglais	Français	Italien (Lisa) Allemand (Baptiste)	Français					
Vocabulaire utilisé de manière chronologique	Huschen	Trotliner	Aumentar do sentido	Montée de genoux	Head/Neck cabeza/ cuello	Tête/cou	kërmë squats Jumë squats	Squats sautés	Rücken gerade halten	Dos droit				Anglais	
	Richtung ändern Yönü değiştir	Changer de sens	Salto da bunda	Talons fesses	Shoulder omburu	épaule	karrig Chair	Chaise	Die Brust biçaus.stroçken	soffir poitrine				Allemand	
	koşmak	DouceMENT	Não perseguido	Pas chassés	Elbow codo	coude	te çarut Dëpara dhe pasme Spills front and back	Fentes avant et arrière	Beine recken und hinunterziehen	descendre jambes tendues				Turc	
	lançam xavasca	Lentement	Mudar de direção	Changer de sens	Joint articulation	Articulation	shërohem Recover	recupérer	Zenb + Dëbnung halten	garder l'étirement 10 s				Albanais	
	biegung sinemet	Flexion	Çë de sinu kë	Cloche pieds	Wrist myneca	poignet	Eci Walls	marcher	Halten sie die Position	Garder la position				Italien	
	streckung kacut	Extension	Mecor associação	Membres inférieurs	Fingers dedos	doigts	te mbet dhe këmbët paralele Legs and feet parallel	Jambes et pieds parallèles	Dëbuen nach links und rechts	Faire l'étirement à gauche et à droite				Espagnol	
	volle Umdrehung des Kopfes anschein aufwärts aufwärts aufwärts	Tour complet du plot	Pernas	Jambes	Pelvis	bassin	busti i drejtë Chest / Torso Right	Buste droit	Quadriceps shtrëkuri	Muscles quadriceps					
hinsetzen und neu starten über die distanz et Sinn ändern	S'as seoir puis repartir	Uma frequência cardíaca lucidamente acelerada	Rythme cardiaque un peu accéléré	Knees rodilhas	genoux	kolshtë duhet te rrethohet Thighs must be warmed up	Les cuisses doivent chauffer	Adductor musculatur	Muscles Adducteurs						



TROTTINER
HUSCHEN
KOŞMAK



CHANGER DE SENS
RICHTUNG ÄNDERN
YÖNÜ DEĞİŞTİR

Astuces pédagogiques

01

Profitez de cette activité pour encourager la collaboration entre les élèves

02

Proposez aux élèves de nommer les actions dans leurs langues



Symboles



Production orale



Production écrite



Compréhension orale



Compréhension écrite

Annexes

01 | Exemples de matériel à créer avec les élèves

Phase de l'échauffement	Cardio	Musculaire	Articulaire	Renforcement musculaire	Etirements						
Choix de langues	Allemand (Fatima) Turc (Yussuf)	Français	Portugais (Elena) Alsacien	Français	Espagnol (Noa K) Anglais (Fatima)						
Vocabulaire utilisés de manière chronologique	huschen ?	Trotter	Aumento do joelho	Montée de genoux	Head/Neck cabeza/cuello	Tête/cou	berçim squats Jump squats	Squats sautés	Rücken gerade halten	Dos droit	Anglais
	Richtung ändern Yönü deüştür	Changer de sens	Salto da bunda	Talons fesses	Shoulder ombreira	épaule	katig Chair	Chaise	Die Brust bious stretch	soflir poitrine	Allemand
	vorsichtig yavaşça	Doucement	Não perseguide	Pas chassés	Elbow codo	coude	Is lateral côncavo do passo Spitz front and back	Fentes avant et arrière	Beine recken und bintieroben	descendre jambes tendus	Turc
	langsam yavaşça	Lentement	Mudar de direção	Changer de sens	Joint articulação	Articulation	shërohem Recover	recupérer	Zerb + Dehnung halten	garder l'étirement 10 s	Albanais
	biegung esbemeç	Flexion	Pé de sino, pé	Cloche pieds	Wrist muntaca	poignet	Ecl Walk	marcher	Halten sie die Position	Garder la position	Italien
	streckung uzatıl	Extension	Menor associação	Membres inférieurs	Fingers dedos	doigts	kembel dhe kembel paralelis Legs and feet parallel	Jambes et pieds parallèles	Dehnen nach links und rechts	Faire l'étirement à gauche et à droite	Espagnol
	volle Umdrehung des Kopfes anwenden stafada bu bu dolama	Tour complet du pivot	Pernas	Jambes	Pelvis	bassin	busti i drejtë Chest/ Torso Right	Buste droit	Quadriceps muskulatur	Mus des quadriceps	
	hinsetzen und dav stehen dur ve devam et	S'asseoir puis repartir	Uma frequência cardíaca ligeiramente acelerada	Rythme cardiaque un peu accéléré	Knees rodilhas	genoux	kofshet duhet te nihen Thighs must be warmed up	Les cuisses doivent chauffer	Adductor muskulatur	Mus des Adducteurs	
Sion ändern	Changer de sens	Olhe muito a frente	Regard loin devant	Ankle tobilhas	cheville						



TROTTINER

HUSCHEN

KOŞMAK



CHANGER DE SENS

RICHTUNG ÄNDERN

YÖNÜ DEĞİŞTİR

